

STADT BAD WURZACH

Erstellt: 07.06.2016

Geändert: 18.01.2020

Aktenzeichen: -

Dienststelle: **Dezernat I, Fachbereich Personal/Organisation/luK**

Sachbearbeiter: Wydler, Daniel

Verteiler:

Für die Nutzung des neuen Systems ist ein Browser in einer aktuellen Version notwendig. Aktuell werden die Browser Microsoft Edge, Mozilla Firefox, Google Chrome und Apple Safari unterstützt.

Starten Sie den Browser auf ihrem Rechner und geben in die Adressleiste <http://view.izbw.de/> ein. Es erscheint folgende Anmeldeseite.



The screenshot shows a login interface for the City of Bad Wurzach. At the top left is a circular logo with a green and yellow pattern. To its right is the text 'Stadt Bad Wurzach'. A gear icon is in the top right corner. Below the logo is the instruction: 'Geben Sie Ihren SAS-Benutzernamen und den Passcode ein.' There are two input fields: 'Benutzername' and 'Passcode'. At the bottom, there is a green button labeled 'Anmelden' and a blue link labeled 'Abbrechen'.

In das Feld „Benutzername“ geben Sie bitte den Benutzernamen ein, mit dem Sie sich im Büro am Rechner anmelden. Die Groß- und Kleinschreibung spielt dabei keine Rolle.

In das Feld „Passcode“ geben Sie die 6 stellige Zufallszahl ein, welche der OTP-Token (sieht Bild) durch das Drücken des Kopfs, für 25 Sekunden anzeigt.



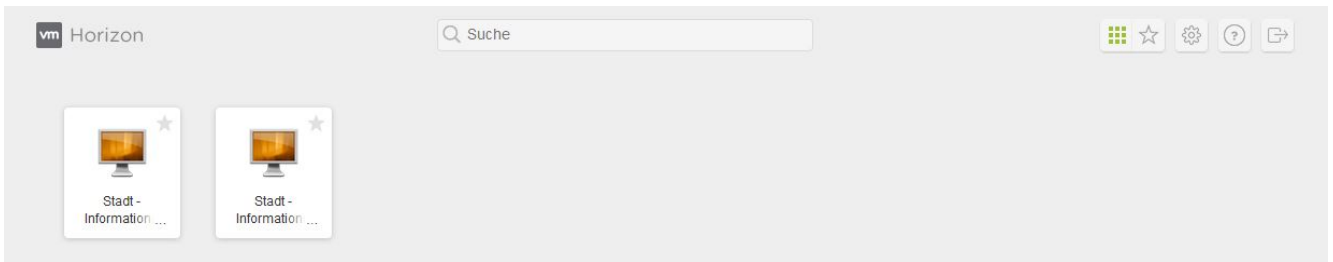
Die Prüfung der Daten erfolgt durch das Anklicken der Schaltfläche „Anmelden“ am Ende des Dialogs.

Wenn der Benutzername und Passcode korrekt waren, werden Sie im nächsten Schritt aufgefordert ein Kennwort einzugeben. In das Feld „Kennwort“ geben Sie ihr persönliches Passwort ein, mit dem Sie sich am Rechner im Büro anmelden.

A login dialog box for 'Stadt Bad Wurzach'. The dialog has a white background and is set against a scenic background of a field with yellow flowers and a lake. At the top left is the city logo, a green circle with a grid pattern, and the text 'Stadt Bad Wurzach'. At the top right is a gear icon. Below the logo is a text input field for the username. Below that is a password input field labeled 'Kennwort'. Below the password field is a dropdown menu labeled 'IZBW'. At the bottom of the dialog are two buttons: a large green button labeled 'Anmelden' and a smaller blue button labeled 'Abbrechen'.

Die Überprüfung des Passworts können Sie mit einem Klick auf „Anmelden“ starten. Ist das angegebene Kennwort falsch, wird eine Fehlermeldung angezeigt. Nach fünf Anmeldeversuchen wird das Benutzerkonto gesperrt. In diesem Fall wenden Sie sich bitte an unseren Helpdesk.

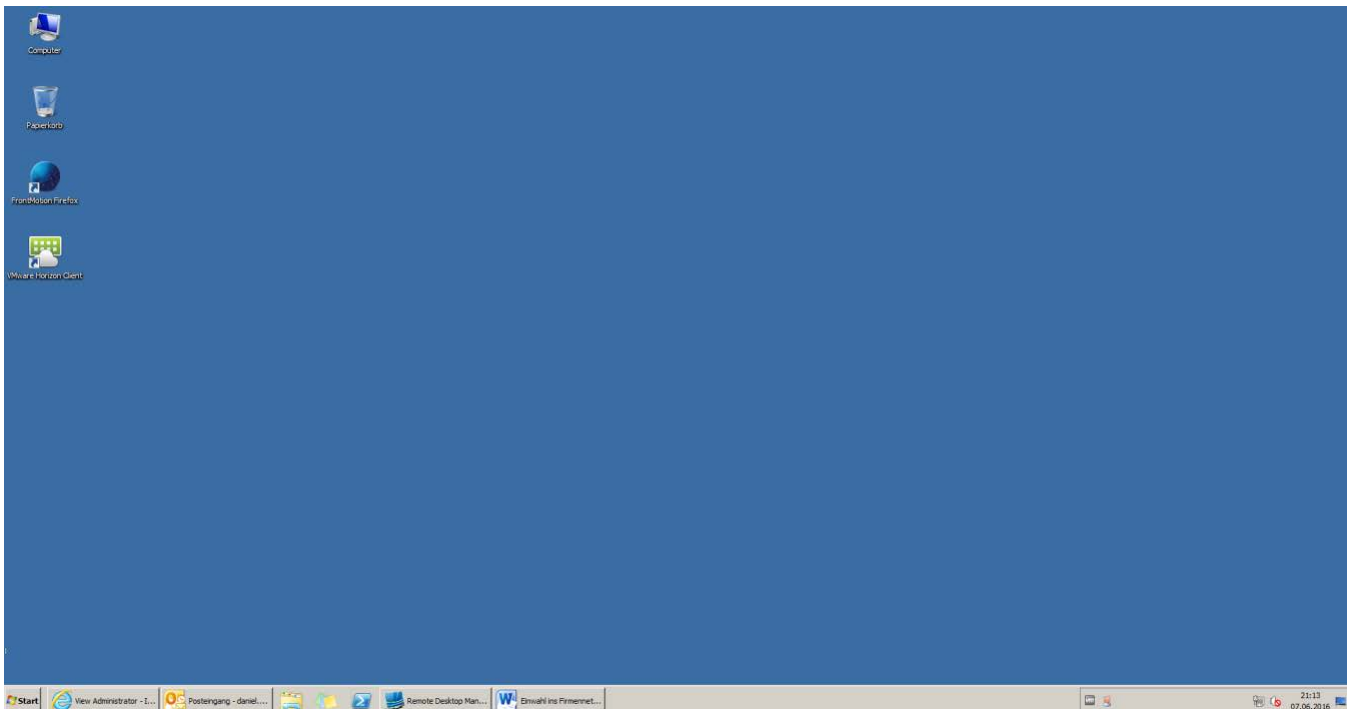
War die Anmeldung erfolgreich, wird Ihnen folgende Übersicht angezeigt.



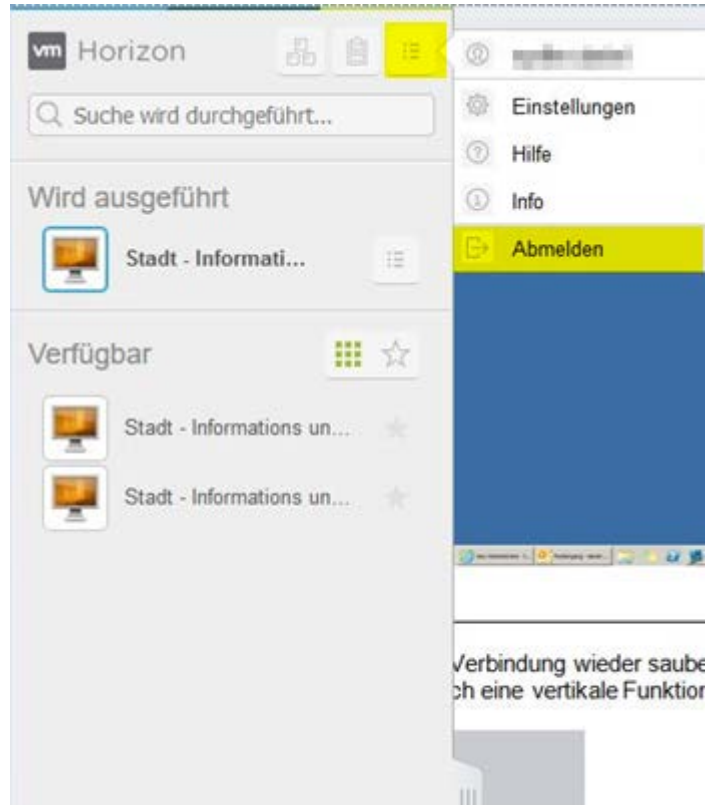
Dort sehen Sie alle IT-Arbeitsplätze, an denen Sie sich anmelden können. Dies ist z.B. der Fall, wenn Sie in zwei verschiedenen Bereichen arbeiten.

Um die Verbindung aufzubauen, den entsprechenden Eintrag einfach anklicken, um eine Verbindung mit dem Arbeitsplatz herzustellen. Die Anmeldung kann je nach Bandbreite der Internetverbindung bis zu 60 Sekunden dauern.

Ist die Anmeldung am Rechner angeschlossen, sehen Sie wie gewohnt den Desktop.



Um die Verbindung wieder sauber zu trennen, auf die Lasche auf der linken Seite (Mitte) klicken. Es öffnet sich eine vertikale Funktionsleiste am Bildschirmrand.




In der eingeblendeten Navigationsleiste, auf das Icon „Listenansicht“ klicken und danach den Eintrag „Abmelden“ auswählen.

Nun erscheint wieder die Startseite aus dem ersten Screenshot auf Seite 1. Das Browserfenster aus Sicherheitsgründen schließen.

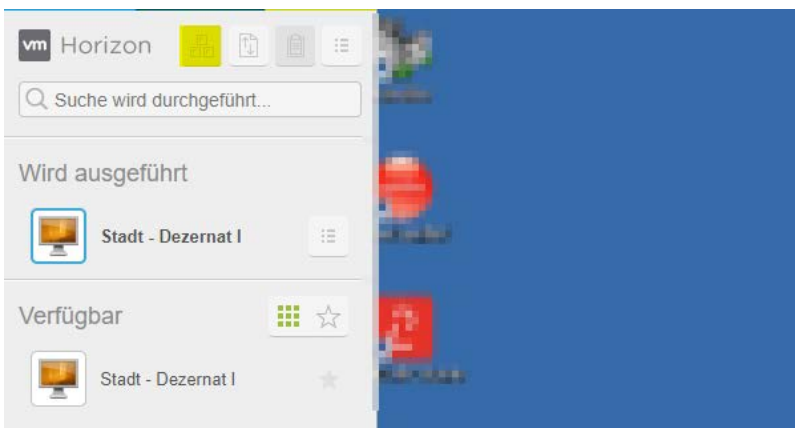
Im Folgenden werden Fragen zur „Einwahl ins Unternehmensnetzwerk mit VMware Horizon im Browser“ beantwortet.

Wie kann ich mein Passwort ändern?

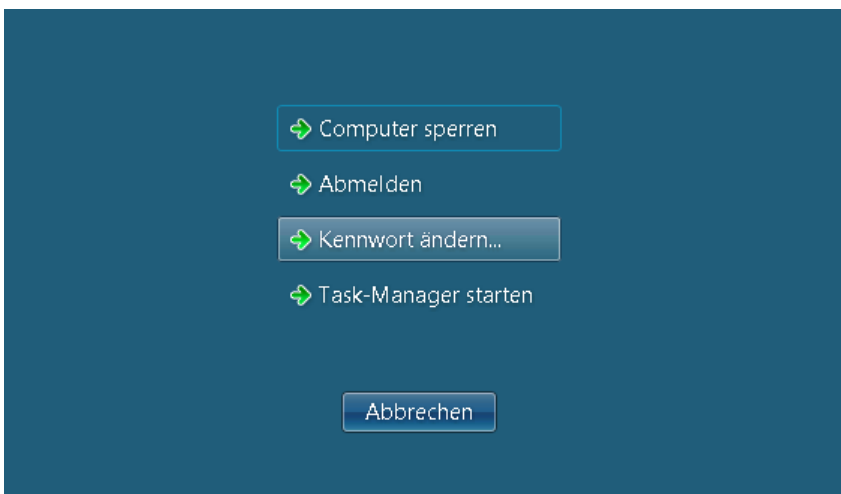
Selbstverständlich können Sie jeder Zeit Ihr Passwort ändern. Dazu öffnen Sie links den Navigationsbereich.



Oben in der Mitte finden Sie ein Symbol, das drei Tasten darstellt (gelbe Markierung). Dort klicken Sie mit der linken Maustaste einmal drauf.



Es erscheint folgendes Menü, wo Sie den Eintrag „Kennwort ändern“ auswählen.



Alle weiteren Schritte sind identisch wie an Ihrem IT-Arbeitsplatz bei uns im Haus.